

Matériel

Achat

Vous pouvez retrouver les **vêtements et accessoires** à l'effigie du club chez notre fournisseur Ogma, situé à Talant :



www.sport-ogma.fr/asptt-escrime

3 périodes de promotion : rentrée, fêtes de fin d'année & printemps !

Les **chaussettes d'escrime** aux couleurs de la section sont disponibles auprès du secrétariat pour 16 € la paire.



Vous pouvez acheter du matériel (tenue, masque, arme, accessoires) via le club, chez les principaux fournisseurs, notamment Prieur® et Allstar®. Une à deux commandes groupées sont passées chaque saison. Le club vous fait bénéficier de sa réduction chez Prieur®.

Une trousse de matériel et réparation confectionnée par notre armurier est en vente au secrétariat !



Réparation

Nos armuriers proposent le diagnostic et la réparation du matériel.

| | |
|--|---------|
| Diagnostic et réparation (arme ou fil de corps) | 4,00 € |
| Collage sur lame nue | 4,00 € |
| Montage d'une arme en pièces détachées | 5,00 € |
| Changement de lame sur épée montée | 10,00 € |
| Nouveau collage sur épée montée | 10,00 € |

en plus du coût du matériel

Renseignez vous auprès de nos enseignantes et armuriers !

Location

La section met à disposition de ses licenciés du matériel propre et en bon état, en fonction de notre dotation. Le locataire s'engage à restituer l'ensemble du matériel à l'identique. Il s'engage à entretenir le matériel à ses frais, durant son utilisation et avant sa restitution.

| | Location | Caution |
|----------------------|-----------------|----------------|
| Masque | 30 € | 139 € |
| Veste | 25 € | 130 € |
| Sous-cuirasse | 15 € | 78 € |
| Bustier | 10 € | 36 € |
| Pantalon | 20 € | 109 € |

2 chèques de caution sont exigés lors de la location l'un pour le matériel et l'autre pour le nettoyage

Les chèques non encaissés sont conservés par le club durant toute la durée de la location, ils seront remis au locataire lors de la restitution du matériel propre et en bon état.

La caution matériel est encaissée si le matériel n'est pas rendu ou s'il n'est pas relouable en l'état.

La caution nettoyage est encaissée si le matériel n'est pas rendu propre.

Au besoin, le matériel peut être changé en cours de saison : contactez le secrétariat pour prendre un rendez-vous.

Toute pratique de l'escrime avec une arme en short est prohibée

(échauffement, entraînement, stage, leçon, assaut, match...)

Conseils d'entretien du matériel spécifique

Proscrire JAVEL et SÈCHE-LINGE










La javel affaiblit le tissu et le rend terne.

Le sèche-linge détruit les élastiques.

- **Isoler les vêtements humides dans un sac dans la housse pour éviter les tâches de rouille sur l'arme & la tenue**
- **Faire sécher le matériel à l'air libre après chaque utilisation en évitant le soleil, sinon il jaunit**
- **Laver la tenue régulièrement, y compris le masque :**
 - Pour le pantalon, la veste et la sous-cuirasse : nettoyer les scratches pour retirer les peluches et fils de tissu en fermant les fermetures éclairées pour ne pas les abimer avec du produit sur les zones les plus sales (col, aisselles) en machine à laver à 30° **avec du blanc uniquement** *si toutefois la tenue change de couleur, la faire tremper dans du percarbonate de soude pour la blanchir*
 - Pour le gant : Laver à la main à l'eau tiède pour éviter de le faire déteindre *pour les gants en cuir : nourrir le cuir après séchage (avec une crème hydratante pour les mains par exemple)*
 - Pour le masque (y compris s'il est prêté et non loué) :
 - si la bavette est démontable : la laver sur "délicat"
 - si la bavette n'est pas démontable :
 - À la main : brossage à l'eau et au savon de Marseille & rinçage très abondant à l'eau claire
 - En machine (hublot), 40°C, délicat, pas d'essorage dans une serviette de bain, dans un filet

Le faire sécher le plus rapidement possible après chaque séance pour éviter les odeurs

Matériel personnel nécessaire

| | Chaussettes | Gant | Pantalon | Veste | Sous cuirasse | Protège poitrine | Masque | Arme | Fil de corps |
|---|---|---|---|---|---|---|---|---|---|
| |  |  |  |  |  |  |  |  |  |
| M7 | | | | | | | | | |
| M9 | | | | | | | | | |
| M11 | | | | | | | | | |
| M13 | | | | | 800N | | | | |
| M15 | | | | | | | | x 2 | x 2 |
| Compétiteur (dès régional) à partir de M13 | | | | | 800N | | Double attache | x 3 | x 3 |

Le protège poitrine est recommandé dès la catégorie M11 même sans poitrine formée.

Les garçons peuvent aussi porter un plastron protecteur dès le plus jeune âge.

| | |
|--|------------------------------------|
| | possibilité de location |
| | obligatoire : à acheter ou à louer |
| | obligatoire : à acheter |

Location possible de veste, sous-cuirasse, bustier, pantalon, masque

Le matériel prêté est collectif.